

**INFORMACJA  
PREZYDENTA MIASTA PUŁAWY  
O STANIE REALIZACJI  
ZADAŃ OŚWIATOWYCH  
GMINY MIASTO PUŁAWY  
ZA ROK SZKOLNY 2019/2020**



Puławy, 27 października 2020 r.



## Spis treści

Wprowadzenie .....	3
1. Struktura organizacyjna placówek oświatowych.....	4
1.1. Przedszkola .....	4
1.2. Szkoły podstawowe i licea ogólnokształcące.....	8
2. Uczniowie .....	9
3. Kadra pedagogiczna i pracownicy niepedagogiczni .....	9
4. Egzaminy .....	17
5. Stypendia i pomoc materialna.....	19
5.1. Świadczenia o charakterze socjalnym .....	19
5.2. Świadczenia o charakterze motywacyjnym .....	19
5.2a. Stypendium naukowe i sportowe .....	19
5.2b. Świadczenia o charakterze motywacyjnym .....	20
5.2c. Stypendium „Nasi Najlepsi” .....	20
6. Placówki niepubliczne .....	20
7. Dotacje i dofinansowania .....	24
7.1. Wyprawka szkolna .....	24
7.2. Dotacja celowa na wyposażenie szkół w podręczniki, materiały edukacyjne i materiały ćwiczeniowe.....	24
7.3. Dofinansowanie kosztów kształcenia młodocianych pracowników.....	25
8. Stołówki szkolne .....	26
9. Dowożenie uczniów .....	27
10. Zajęcia pozalekcyjne .....	27
11. Nadzór pedagogiczny.....	28
12. Inwestycje i remonty.....	29
13. Finanse .....	31



## Wprowadzenie

Zgodnie z art. 11 ust. 7 ustawy z dnia 14 grudnia 2016 r. Prawo oświatowe przedstawiam informację o stanie realizacji zadań oświatowych gminy Miasto Puławy za rok szkolny 2019/2020.

Przedstawiony materiał został opracowany na podstawie:

- ✓ systemu informacji oświatowej,
- ✓ arkuszy organizacji pracy szkół i przedszkoli,
- ✓ informacji zgromadzonych w urzędzie oraz od dyrektorów puławskich placówek oświatowych i MOPS.

Struktura organizacyjna jednostek oświatowych prowadzonych przez Miasto Puławy w roku szkolnym 2019/2020 obejmowała:

- 12 przedszkoli, w tym: 1 integracyjnego, 1 z oddziałami integracyjnymi;
- 9 szkół podstawowych, w tym 2 z oddziałami integracyjnymi;
- 2 licea ogólnokształcące w zespołach szkół ogólnokształcących.



## 1. Struktura organizacyjna placówek oświatowych

### 1.1. Przedszkola

Miejskie przedszkola zlokalizowane są w 12 budynkach położonych na terenie miasta Puławy. Dzięki systematycznym nakładom na remonty i modernizacje budynki są utrzymane w stanie zapewniającym bezpieczne warunki korzystania. Każda placówka posiada ogród z placem zabaw, które są systematycznie doposażane oraz sprawdzane pod względem bezpieczeństwa. Poniższa tabela przedstawia podstawowe dane dotyczące nieruchomości wykorzystywanych na potrzeby edukacji przedszkolnej.

Tabela nr 1. Baza lokalowa przedszkoli prowadzonych przez Miasto Puławy

Lp.	Placówka/adres	Powierzchnia nieruchomości w m <sup>2</sup>	Powierzchnia użytkowa w m <sup>2</sup> i kubatura w m <sup>3</sup>	Tereny zielone i place zabaw w m <sup>2</sup>	Liczba sal dydaktycznych	Liczba oddziałów	Statutowa liczba miejsc
1.	Miejskie Przedszkole nr 2, ul. Norblina 17	4 800	635 2 345	4165	4	3	100
2.	Miejskie Przedszkole nr 3, ul. Legionu Puławskiego 8A	8 850	3315 12 012	7190	10	10	250
3.	Miejskie Przedszkole nr 5, ul. Stowackiego 5a	4 725	1383 3 928	2012	5	4	100
4.	Miejskie Przedszkole nr 7, ul. Norwida 30	5 427	842 3 249	4500	5	5	125
5.	Miejskie Przedszkole nr 8, ul. Norwida 4	6 091	833 4 050	4950	5	5	125
6.	Miejskie Przedszkole nr 10 im. M. Kownackiej, ul. Karpińskiego 8	2 720	635 2 675	2085	4	4	90
7.	Miejskie Przedszkole nr 13, ul. Skłodowskiej-Curie 7b	3 525	635 2 675	2460	4	3	75
8.	Miejskie Przedszkole nr 14 im. Cz. Janczarskiego, ul. Kołtątaja 17	3 551	1 033 3 857	2970	5	5	125
9.	Miejskie Przedszkole nr 15, ul. Leśna 14	5 200	727 3 033	4200	4	4	100
10.	Miejskie Przedszkole nr 16, ul. Krańcowa 9	4 900	1 223 4 108	4200	5	4	100
11.	Miejskie Przedszkole nr 18, ul. Norwida 32a	3 947	1 033 3 776	3400	6	4	100
12.	Publiczne Przedszkole Integracyjne im. Kubusia Puchatka, ul. Czartoryskich 21	4 800	734 3 088	3900	4	4	80
<b>Ogółem</b>		<b>58 536</b>	<b>13 028 48 796</b>	<b>46 032</b>	<b>61</b>	<b>55</b>	<b>1 370</b>



Wychowaniem przedszkolnym obejmuje się dzieci od początku roku szkolnego w roku kalendarzowym, w którym dziecko kończy 3 lata, do końca roku szkolnego w roku kalendarzowym, w którym dziecko kończy 6 lat. Przedszkole realizuje podstawę programową wychowania przedszkolnego określoną przez ministra właściwego do spraw oświaty i wychowania. W wyniku prowadzonej na przełomie lutego i marca 2019 r. rekrutacji do przedszkoli zostało przyjętych 1316 dzieci zaś do oddziałów przedszkolnych w szkołach podstawowych 276 dzieci z roczników 2012-2017. Strukturę wiekową dzieci w poszczególnych placówkach przedstawia tabela nr 2.

**Tabela nr 2. Liczba dzieci, uczęszczających do przedszkoli i oddziałów przedszkolnych w szkołach podstawowych wg roku urodzenia**

Lp.	Placówka	2012	2013	2014	2015	2016	2017	Razem
1.	Miejskie Przedszkole nr 2	-	2	25	21	23	3	74
2.	Miejskie Przedszkole nr 3	-	21	76	76	73	3	249
3.	Miejskie Przedszkole nr 5	-	18	16	27	36	3	100
4.	Miejskie Przedszkole nr 7	1	26	38	26	20	8	119
5.	Miejskie Przedszkole nr 8	1	21	31	30	28	8	119
6.	Miejskie Przedszkole nr 10	1	11	26	25	26	1	90
7.	Miejskie Przedszkole nr 13	-	-	25	25	25	-	75
8.	Miejskie Przedszkole nr 14	-	3	32	37	40	5	117
9.	Miejskie Przedszkole nr 15	-	-	32	26	26	16	100
10.	Miejskie Przedszkole nr 16	-	-	26	32	35	5	98
11.	Miejskie Przedszkole nr 18	-	18	21	25	26	5	95
12.	Publiczne Przedszk. Integr.	2	13	22	19	24	-	80
<b>Ogółem przedszkola</b>		<b>5</b>	<b>133</b>	<b>370</b>	<b>369</b>	<b>382</b>	<b>57</b>	<b>1 316</b>
13.	Szkoła Podstawowa nr 1	-	23	1	-	-	-	24
14.	Szkoła Podstawowa nr 2	-	25	-	-	-	-	25
15.	Szkoła Podstawowa nr 3	2	44	1	-	-	-	47
16.	Szkoła Podstawowa nr 4	-	23	2	-	-	-	25
17.	Szkoła Podstawowa nr 6	2	31	-	-	-	-	33
18.	Szkoła Podstawowa nr 10	-	47	-	-	-	-	47
19.	Szkoła Podstawowa nr 11	-	69	6	-	-	-	75
<b>Ogółem szkoły</b>		<b>4</b>	<b>262</b>	<b>10</b>	<b>-</b>	<b>-</b>	<b>-</b>	<b>276</b>
<b>RAZEM</b>		<b>9</b>	<b>395</b>	<b>380</b>	<b>369</b>	<b>382</b>	<b>57</b>	<b>1 592</b>

Miasto zapewnia bezpłatne nauczanie, wychowanie i opiekę w przedszkolach, oddziałach przedszkolnych w szkołach podstawowych w wymiarze 5 godzin dziennie. W przypadku konieczności zapewnienia opieki ponad dzienny wymiar 5 godzin rodzice ponoszą opłatę w wysokości 1,00 zł za



każdą rozpoczętą godzinę faktycznego pobytu dziecka w placówce. W tabeli nr 3 przedstawione zostały informacje o liczbie dzieci w wieku przedszkolnym korzystających z usług przedszkoli lub oddziałów przedszkolnych w szkołach podstawowych w podziale na dzieci korzystające do 5 godzin dziennie oraz powyżej 5 godzin dziennie.

**Tabela nr 3. Dzieci przebywające w przedszkolach do 5 godzin i powyżej 5 godzin dziennie**

Lp.	Placówka	do 5 godzin	powyżej 5 godzin dziennie
1.	Miejskie Przedszkole nr 2	0	74
2.	Miejskie Przedszkole nr 3	0	249
3.	Miejskie Przedszkole nr 5	0	100
4.	Miejskie Przedszkole nr 7	0	119
5.	Miejskie Przedszkole nr 8	1	118
6.	Miejskie Przedszkole nr 10	3	87
7.	Miejskie Przedszkole nr 13	0	75
8.	Miejskie Przedszkole nr 14	0	117
9.	Miejskie Przedszkole nr 15	2	98
10.	Miejskie Przedszkole nr 16	0	98
11.	Miejskie Przedszkole nr 18	0	95
12.	Publiczne Przedszkole Integr.	3	77
<b>Ogółem przedszkola</b>		<b>9</b>	<b>1 307</b>
13.	Szkoła Podstawowa nr 1	1	23
14.	Szkoła Podstawowa nr 2	0	25
15.	Szkoła Podstawowa nr 3	0	47
16.	Szkoła Podstawowa nr 4	0	25
17.	Szkoła Podstawowa nr 6	0	33
18.	Szkoła Podstawowa nr 10	0	47
19.	Szkoła Podstawowa nr 11	0	75
<b>Ogółem szkoły</b>		<b>1</b>	<b>275</b>
<b>RAZEM</b>		<b>10</b>	<b>1 582</b>

Jak wynika z powyższych danych 0,63% dzieci przebywa w placówkach do 5 godzin dziennie zaś 99,37% powyżej 5 godzin dziennie. Wiąże się to z aktywnością zawodową rodziców i opiekunów oraz brakiem możliwości zapewnienia dzieciom opieki w ciągu dnia.



Tabela nr 4. Średnie liczebności oddziałów w przedszkolach i oddziałach „0” w szkołach podstawowych dla dzieci w wieku przedszkolnym

Lp.	Placówka	Klasa 0	Poza klasą 0	średnia
1.	Miejskie Przedszkole nr 2	-	25,00	25,00
2.	Miejskie Przedszkole nr 3	24,00	24,80	24,80
3.	Miejskie Przedszkole nr 5	25,00	25,00	25,00
4.	Miejskie Przedszkole nr 7	23,00	24,00	24,00
5.	Miejskie Przedszkole nr 8	23,00	24,00	23,80
6.	Miejskie Przedszkole nr 10	20,00	23,00	22,50
7.	Miejskie Przedszkole nr 13	-	25,00	25,00
8.	Miejskie Przedszkole nr 14	-	22,80	23,40
9.	Miejskie Przedszkole nr 15	-	25,00	25,00
10.	Miejskie Przedszkole nr 16	-	24,50	24,50
11.	Miejskie Przedszkole nr 18	23,00	24,00	23,50
12.	Publiczne Przedszkole Integracyjne	20,00	20,00	20,00
13.	Szkoła Podstawowa nr 1	24,00	-	24,00
14.	Szkoła Podstawowa nr 2	25,00	-	25,00
15.	Szkoła Podstawowa nr 3	23,50	-	23,50
16.	Szkoła Podstawowa nr 4	25,00	-	25,00
17.	Szkoła Podstawowa nr 6	17,00	-	17,00
18.	Szkoła Podstawowa nr 10	23,00	-	23,00
19.	Szkoła Podstawowa nr 11	25,00	-	25,00
<b>RAZEM</b>		<b>20,97</b>	<b>24,33</b>	<b>23,26</b>

W dniu 16 marca 2020 r., z powodu zagrożenia epidemicznego, zawieszona została działalność dydaktyczna, wychowawcza i opiekuńcza w puławskich przedszkolach. Zajęcia odbywały się z wykorzystaniem narzędzi internetowych oraz platform edukacyjnych. Ponowne uruchomienie placówek nastąpiło 20 maja 2020 r. W związku z powyższym, w tabeli dotyczącej frekwencji ujęte zostały wyłącznie dane dotyczące I semestru r.sz. 2019/2020.

Tabela nr 5. Frekwencja w % w przedszkolach w latach

Lp.	Placówka	2014/2015	2015/2016	2016/2017	2017/2018	2018/2019	2019/2020 (I semestr)
1.	MP 2	76,14	73,91	71,73	70,89	69,25	67,04
2.	MP 3	73,13	68,00	66,95	69,00	68,00	68,00
3.	MP 5	75,31	73,63	70,86	75,46	73,40	73,40
4.	MP 7	62,00	68,00	70,00	79,50	73,00	86,00
5.	MP 8	87,30	79,70	75,00	74,00	66,00	66,00
6.	MP 10	66,20	72,27	71,00	69,89	70,02	70,08
7.	MP 13	69,11	66,00	70,00	70,00	48,00	63,00
8.	MP 14	69,00	72,00	70,00	65,00	68,00	65,30
9.	MP 15	66,43	71,00	70,00	66,00	63,00	48,54
10.	MP 16	68,00	67,80	67,00	68,93	71,16	70,20
11.	MP 18	68,84	71,95	70,98	71,14	71,28	68,12
12.	PPI	68,00	72,00	73,00	71,20	69,00	64,00

Na dzień 30 września 2019 r. w mieście było zameldowanych 1 787 dzieci w wieku 3 - 6 lat. Opieką przedszkolną w jednostkach, dla których organem prowadzącym jest Miasto Puławy, objętych było 1592 dzieci, w tym dzieci, mieszkające poza Puławami, a korzystające z wychowania przedszkolnego w placówkach prowadzonych przez Miasto Puławy.



Baza lokalowa w puławskich przedszkolach utrzymywana jest na poziomie gwarantującym bezpieczne warunki korzystania. Poddawana jest systematycznym remontom i modernizacjom tak, aby stworzyć jak najbardziej komfortowe warunki zarówno dla uczęszczających do nich dzieci jak i zatrudnionej tam kadry pedagogicznej i personelu obsługi. Na podkreślenie zasługuje fakt, że jako organ prowadzący zabezpieczamy miejsca przedszkolne dla wszystkich chętnych dzieci.

## 1.2. Szkoły podstawowe i licea ogólnokształcące

Tabela nr 6. Baza lokalowa szkół prowadzonych przez Miasto Puławy

Lp.	Placówka/adres	Powierzchnia nieruchomości w m <sup>2</sup>	Powierzchnia użytkowa w m <sup>2</sup>	Kubatura w m <sup>3</sup>	Tereny zielone, boiska i place zabaw w m <sup>2</sup>	Liczba sal dydaktycznych	Powierzchnia sal dydaktycznych	Świetlice liczba / powierzchnia w m <sup>2</sup>
1.	Szkoła Podstawowa nr 1 im. Tadeusza Kościuszki ul. Kaniowczyków 1	16 683	4 381	26 181	12 528	20	1 010	1 / 100
2.	Szkoła Podstawowa nr 2 im. K.K. Baczyńskiego ul. Aleja Mała 10	11 905	2 427	12 210	7 147	20	942	1 / 47
3.	Szkoła Podstawowa nr 3 im. Jana Brzechwy, ul. Jaworowa 5	15 827	4 100	12 488	11 166	22	1 205	1 / 74
4.	Szkoła Podstawowa nr 4 im. Mikołaja Kopernika, ul. Zabłockiego 8	15 110	2 815	13 926	12 582	20	969	2 / 83
5.	Szkoła Podstawowa nr 6 im. Polskich Lotników, ul. Niemcewiczka 4	14 240	3 222	13 888	27 401	20	928	2 / 59
6.	Szkoła Podstawowa nr 10 im. A. Mickiewicza, ul. 6 Sierpnia 30	11 793	8 124	35 771	4 985	28	1 450	2 / 116
7.	Szkoła Podstawowa nr 11 im. H. Sienkiewicza, ul. Legionu Puławskiego 8	26 562	11 086	43 838	8 882	34	2 297	2 / 215
8.	Zespół Szkół Ogólnokształcących nr 1 im. KEN, ul. Kaniowczyków 32	22 000	5 411	33 361	10 900	40	2 115	1/56
9.	Zespół Szkół Ogólnokształcących nr 2 im. F. D. Książnina, ul. Wróblewskiego 11	10 141	3 630	17 240	5 767	27	1 334	1 / 49
Razem		144 261	45 196	208 903	101 385	231	12 250	13/799





## 2. Uczniowie

W roku szkolnym 2019/2020 do szkół prowadzonych przez Miasto Puławy uczęszczało ogółem **4 859 uczniów w 220 oddziałach**. W szkołach podstawowych naukę pobierało 3 512 uczniów w 174 oddziałach, natomiast w liceach ogólnokształcących, usytuowanych w zespołach szkół ogólnokształcących, naukę pobierało 1 347 uczniów w 46 oddziałach.

Tabela nr 7. Oddziały i uczniowie szkół podstawowych, liceów wg stanu na dzień 30.09.2019 r.

Lp.	Placówka	l. oddz.	l. uczn.	średnia	I	II	III	IV	V	VI	VII	VIII
1.	Szkoła Podstawowa nr 1	22	437	19,86	47	44	58	27	97	96	46	22
2.	Szkoła Podstawowa nr 2	24	484	20,17	54	34	54	23	83	95	84	57
3.	Szkoła Podstawowa nr 3	22	450	20,45	59	58	71	18	86	81	35	42
4.	Szkoła Podstawowa nr 4	13	209	16,08	19	25	32	38	21	25	18	31
5.	Szkoła Podstawowa nr 5	6	113	18,83	24	17	17	-	-	-	16	39
6.	Szkoła Podstawowa nr 6	25	443	17,72	47	49	55	18	88	75	54	57
7.	Szkoła Podstawowa nr 9	10	264	26,40	50	50	50	-	-	-	59	55
8.	Szkoła Podstawowa nr 10	18	368	20,44	46	56	48	17	57	62	42	40
9.	Szkoła Podstawowa nr 11	34	744	21,88	115	117	95	23	141	129	81	43
<b>Razem</b>		<b>174</b>	<b>3 512</b>	<b>20,18</b>	<b>461</b>	<b>450</b>	<b>480</b>	<b>164</b>	<b>573</b>	<b>563</b>	<b>435</b>	<b>386</b>
10.	II Liceum Ogólnokształcące	24	751	31,29	424	180	147					
11.	III Liceum Ogólnokształcące	22	596	27,09	319	127	150					
<b>Razem</b>		<b>46</b>	<b>1 347</b>	<b>29,28</b>	<b>743</b>	<b>307</b>	<b>297</b>					
<b>Ogółem wszystkie szkoły</b>		<b>220</b>	<b>4 859</b>	<b>22,08</b>								

## 3. Kadra pedagogiczna i pracownicy niepedagogiczni

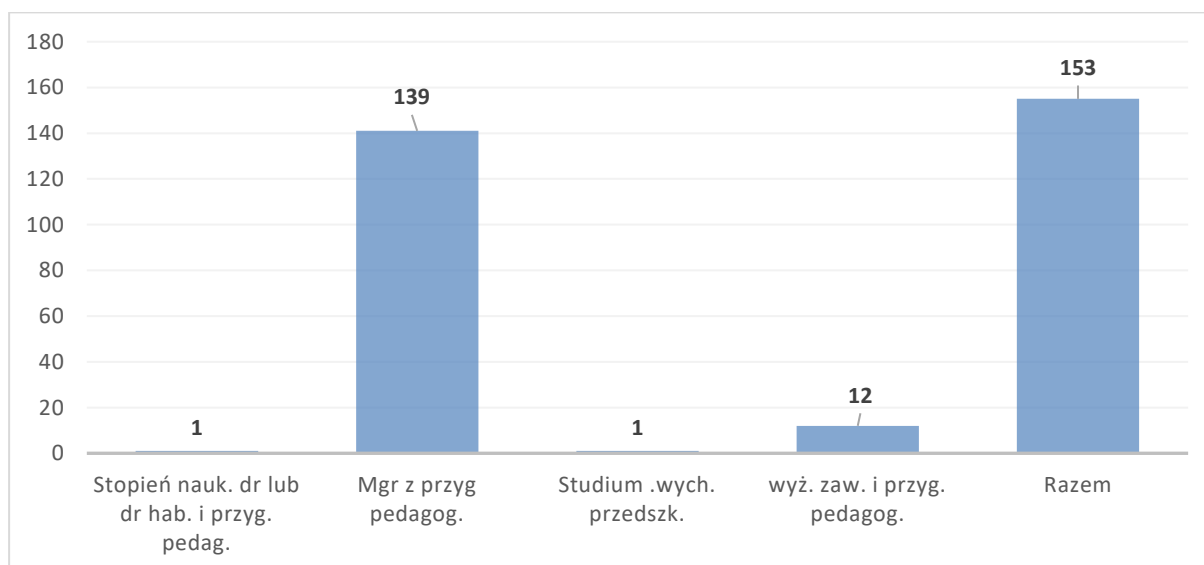
W celu realizacji zadań dydaktycznych oraz opiekuńczych i wychowawczych przedszkola i szkoły prowadzone przez miasto Puławy zatrudniały w roku szkolnym 2019/2020 **745 nauczycieli**, w tym w miejskich przedszkolach zatrudnionych było 153 nauczycieli, natomiast w szkołach 592 nauczycieli. Poniżej dane o ilości, strukturze i poziomie wykształcenia kadry pedagogicznej zatrudnionej w przedszkolach i szkołach.



Tabela nr 8. Nauczyciele przedszkoli wg poziomu wykształcenia

Lp.	Placówka	Stopień nauk. dr lub dr hab. i przyg. pedagog.	Mgr z przyg pedagog.	Studium .wych. przedszkolnego	wyż. zaw. i przygotowanie pedagog.	Razem
1.	Miejskie Przedszkole nr 2	-	9	-	-	9
2.	Miejskie Przedszkole nr 3	-	24	-	2	26
3.	Miejskie Przedszkole nr 5	-	9	1	-	10
4.	Miejskie Przedszkole nr 7	-	12	-	-	12
5.	Miejskie Przedszkole nr 8	-	9	-	3	12
6.	Miejskie Przedszkole nr 10	-	16	-	1	17
7.	Miejskie Przedszkole nr 13	-	7	-	1	8
8.	Miejskie Przedszkole nr 14	-	11	-	-	11
9.	Miejskie Przedszkole nr 15	-	7	-	3	10
10.	Miejskie Przedszkole nr 16	-	11	-	-	11
11.	Miejskie Przedszkole nr 18	-	10	-	2	12
12.	Publiczne Przedszkole Int.	1	14	-	-	15
<b>Razem przedszkola</b>		<b>1</b>	<b>139</b>	<b>1</b>	<b>12</b>	<b>153</b>

Wykres nr 1. Nauczyciele przedszkoli wg poziomu wykształcenia



Kadra pedagogiczna puławskich przedszkoli charakteryzuje się wysokim poziomem wykształcenia. Największy odsetek wszystkich zatrudnionych nauczycieli stanowią nauczyciele posiadający tytuł magistra z przygotowaniem pedagogicznym (91%), nauczyciele z wykształceniem



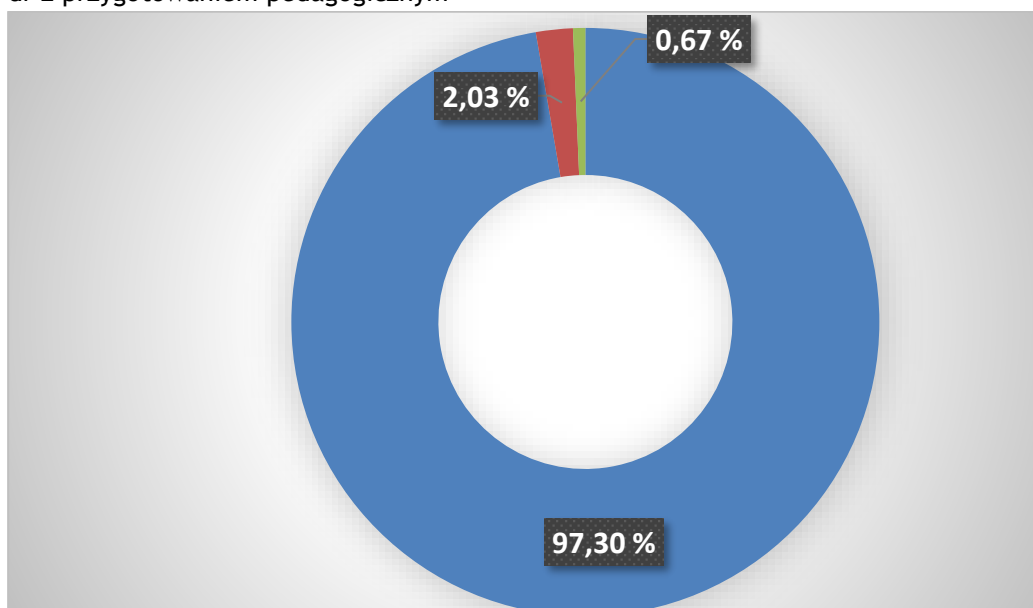
wyższym zawodowym i przygotowaniem pedagogicznym stanowią 7,7% wszystkich zatrudnionych, zaś nauczyciele posiadający stopień naukowy doktora lub doktora habilitowanego i przygotowanie pedagogiczne oraz nauczyciele, którzy ukończyli studium wychowania przedszkolnego stanowią odpowiednio po 0,65% ogółu wszystkich nauczycieli. W porównaniu z poprzednim rokiem szkolnym 2018/2019 zwiększyła się ogólna liczba zatrudnionych nauczycieli o 1,98 %, o 3% wzrosła liczba nauczycieli posiadających tytuł magistra z przygotowaniem pedagogicznym zaś o 2,2% zmalała liczba nauczycieli z wykształceniem wyższym zawodowym i przygotowaniem pedagogicznym.

Tabela nr 9. Nauczyciele szkół wg poziomu wykształcenia w osobach

Lp.	Nazwa szkoły	mgr z przygotowaniem pedagogicznym	wyższe zawodowe i przygotowanie pedagogiczne	dr z przygotowaniem pedagogicznym	Razem
1.	Szkoła Podstawowa nr 1	54	1	-	55
2.	Szkoła Podstawowa nr 2	59	1	-	60
3.	Szkoła Podstawowa nr 3	62	-	1	63
4.	Szkoła Podstawowa nr 4	37	-	1	38
5.	Szkoła Podstawowa nr 6	73	4	1	78
6.	Szkoła Podstawowa nr 10	52	1	-	53
7.	Szkoła Podstawowa nr 11	92	1	-	93
8.	ZSO nr 1	78	3	1	82
9.	ZSO nr 2	69	1	-	70
<b>OGÓLEM</b>		<b>576</b>	<b>12</b>	<b>4</b>	<b>592</b>

Wykres nr 2. Nauczyciele szkół wg poziomu wykształcenia w %

- mgr z przygotowaniem pedagogicznym
- wyższe zawodowe i przygotowanie pedagogiczne
- dr z przygotowaniem pedagogicznym





Również kadra pedagogiczna puławskich szkół charakteryzuje się wysokim poziomem wykształcenia. Nauczyciele posiadający tytuł doktora i magistra z przygotowaniem pedagogicznym stanowią aż 99,33%. W porównaniu z ubiegłym rokiem szkolnym nieznacznie wzrósł poziom zatrudnienia w szkołach.

Nauczyciele są też świadomi konieczności podnoszenia swoich kompetencji i umiejętności, korzystają z różnych form doszkalania i samokształcenia, czego dowodem są m. in. podejmowane przez nich działania w zakresie uzyskiwania kolejnych stopni awansu zawodowego.

W roku szkolnym 2019/2020, zgodnie z regulacjami określonymi rozporządzeniem Ministra Edukacji Narodowej z dnia 26 lipca 2018 r. w sprawie uzyskiwania stopni awansu zawodowego przez nauczycieli (Dz. U. z 2018 r., poz. 1574 z późn. zm.), przeprowadzono 14 postępowań egzaminacyjnych dla nauczycieli kontraktowych ubiegających się o stopień awansu nauczyciela mianowanego. W efekcie 14 nauczycieli kontraktowych, w tym 4 z miejskich przedszkoli oraz 10 ze szkół, uzyskało stopień nauczyciela mianowanego.

Przedstawiona poniżej struktura stopni awansu zawodowego posiadanych przez nauczycieli puławskich szkół i przedszkoli poświadczą, że nauczyciele oprócz wymaganego wykształcenia posiadają już duże doświadczenie zawodowe, co jest pozytywnym zjawiskiem, bowiem wpływa na wysoką jakość procesu nauczania i wychowania.

Tabela nr 10. Nauczyciele przedszkoli wg stopnia awansu zawodowego w osobach

Lp.	Placówka	nauczyciel zatrudniony na podst.art. 10 ust.9 KN	nauczyciel dyplomowany	nauczyciel mianowany	nauczyciel kontraktowy	nauczyciel stażysta	Razem
1.	Miejskie Przedszkole nr 2		6	1	1	1	9
2.	Miejskie Przedszkole nr 3		7	9	9	1	26
3.	Miejskie Przedszkole nr 5	-	5	3	1	1	10
4.	Miejskie Przedszkole nr 7	-	9	1	1	1	12
5.	Miejskie Przedszkole nr 8	-	7	3	1	1	12
6.	Miejskie Przedszkole nr 10	-	6	4	4	3	17
7.	Miejskie Przedszkole nr 13	-	3	3	1	1	8
8.	Miejskie Przedszkole nr 14	-	7	1	3	-	11
9.	Miejskie Przedszkole nr 15	1	3	-	4	2	10
10.	Miejskie Przedszkole nr 16	-	7	0	4	-	11
11.	Miejskie Przedszkole nr 18	-	6	2	2	2	12
12.	Publiczne Przedszkole Integr.	1	11	3	-	-	15
<b>Razem</b>		<b>2</b>	<b>77</b>	<b>30</b>	<b>31</b>	<b>13</b>	<b>153</b>



Wykres nr 3. Nauczyciele przedszkoli wg stopnia awansu zawodowego w %

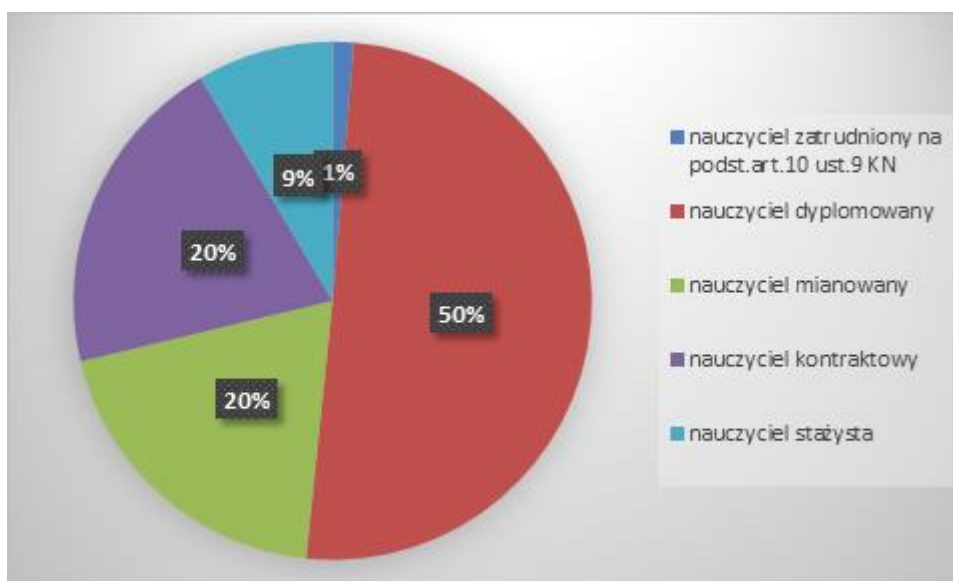
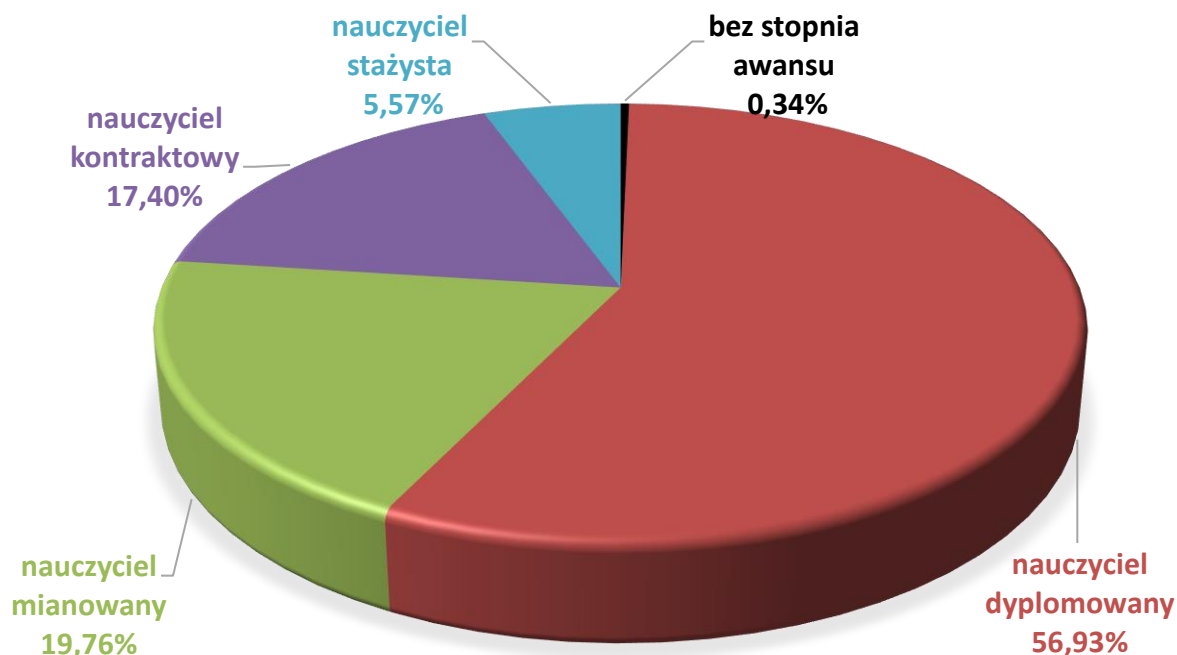


Tabela nr 11. Nauczyciele szkół wg stopnia awansu zawodowego w osobach

Lp.	Placówka	bez stopnia awansu	nauczyciel zatrudniony na podst. art. 10	nauczyciel dyplomowany	nauczyciel mianowany	nauczyciel kontraktowy	nauczyciel stażysta	Razem
1.	Szkoła Podstawowa nr 1	-	-	40	9	5	1	55
2.	Szkoła Podstawowa nr 2	-	-	32	9	15	4	60
3.	Szkoła Podstawowa nr 3	-	-	39	6	11	7	63
4.	Szkoła Podstawowa nr 4	-	-	18	12	6	2	38
5.	Szkoła Podstawowa nr 6	-	-	34	16	19	9	78
6.	Szkoła Podstawowa nr 10	-	-	30	14	8	1	53
7.	Szkoła Podstawowa nr 11	-	-	35	32	21	5	93
8.	ZSO nr 1	-	-	58	7	13	4	82
9.	ZSO nr 2	2	-	51	12	5	-	70
<b>OGÓLEM</b>		<b>2</b>	<b>-</b>	<b>337</b>	<b>117</b>	<b>103</b>	<b>33</b>	<b>592</b>



Wykres 4. Nauczyciele szkół wg stopnia awansu zawodowego w %



W celu zapewnienia należytego funkcjonowania puławskich szkół i przedszkoli, oprócz kadry pedagogicznej zatrudnieni są pracownicy administracji i obsługi. W porównaniu z poprzednim rokiem szkolnym (2018/2019) poziom zatrudnienia pracowników niepedagogicznych utrzymał się na zbliżonym poziomie.

Strukturę zatrudnienia w miejskich przedszkolach i szkołach wg stanowisk przedstawia poniższa tabela.

Tabela nr 12. Nauczyciele przedszkoli i szkół wg stanowisk oraz pracownicy niepedagogiczni

Lp.	Placówka	dyrektor	wicedyrektor	nauczyciel	n-l bibliotekarz	n-l logopeda	n-l doradca zawodowy	n-l pedagog	n-l psycholog	n-l rehabilitant	n-l wspomagający	pracownicy niepedagogiczni	RAZEM
1.	MP nr 2	1	-	7	-	-	-	-	-	-	1	8	17
2.	MP nr 3	1	1	23	-	-	-	-	1	-	-	15	41
3.	MP nr 5	1	-	8	-	-	-	-	-	-	1	12	22
4.	MP nr 7	1	-	11	-	-	-	-	-	-	-	11	23
5.	MP nr 8	1	-	10	-	-	-	-	-	-	1	11	23
6.	MP nr 10	1	-	11	-	1	-	-	1	1	2	11	28
7.	MP nr 13	1	-	6	-	-	-	-	-	-	1	9	17



8.	MP nr 14	1	-	9	-	-	-	-	-	-	1	12	23
9.	MP nr 15	1	-	8	-	1	-	-	-	-	-	11	21
10.	MP nr 16	1	-	9	-	-	-	-	1	-	-	11	22
11.	MP nr 18	1		8	-	1	-	-	1	-	1	10	22
12.	PPI	1	-	9	-	1	-	3	1	-	-	10	25
13.	SP nr 1	1	1	45	2	1	1	1	1	0	2	19	74
14.	SP nr 2	1	2	50	1	1	0	1	1	0	3	16	76
15.	SP nr 3	1	2	52	2	1	1	1	1	0	2	18	81
16.	SP nr 4	1	1	30	1	1	0	1	1	0	2	13	43
17.	SP nr 6	1	2	58	2	0	0	1	1	0	13	22	100
18.	SP nr 10	1	1	44	2	1	0	1	1	0	2	33	88
19.	SP nr 11	1	3	74	3	1	1	1	2	0	7	37	131
20.	ZSO nr 1	1	2	72	2	1	0	2	1	0	1	26	109
21.	ZSO nr 2	1	2	61	3	0	0	2	1	0	0	20	90
<b>OGÓLEM</b>		<b>21</b>	<b>17</b>	<b>605</b>	<b>18</b>	<b>11</b>	<b>3</b>	<b>14</b>	<b>15</b>	<b>1</b>	<b>40</b>	<b>335</b>	<b>1 080</b>

Do miejskich placówek uczęszczają dzieci i uczniowie ze specjalnymi potrzebami edukacyjnymi. Część z tych uczniów posiada orzeczenie o potrzebie kształcenia specjalnego i pobiera naukę w oddziałach integracyjnych, funkcjonujących w Publicznym Przedszkolu Integracyjnym i Miejskim Przedszkolu nr 10, a także w Szkole Podstawowej nr 1, Szkole Podstawowej nr 4 oraz Szkole Podstawowej nr 6, pozostali uczęszczają do oddziałów ogólnodostępnych. Zgodnie z obowiązującymi uregulowaniami prawnymi w zakresie udzielania pomocy psychologiczno-pedagogicznej, dla realizowania tego zadania, we wszystkich szkołach i przedszkolach zatrudnieni są specjaliści, którzy wspomagają rozwój, kształcenie i wychowanie ww. uczniów.

**Tabela nr 13. Liczba dzieci/uczniów, posiadających orzeczenia o potrzebie kształcenia specjalnego oraz opinie o wczesnym wspomaganie rozwoju w roku szkolnym 2019/2020**

Lp.	Placówka	Orzeczenia o potrzebie kształcenia specjalnego	Wczesne wspomaganie rozwoju
1.	Miejskie Przedszkole nr 2	1	0
2.	Miejskie Przedszkole nr 3	1	0
3.	Miejskie Przedszkole nr 5	1	0
4.	Miejskie Przedszkole nr 7	0	0
5.	Miejskie Przedszkole nr 8	2	0
6.	Miejskie Przedszkole nr 10	8	0
7.	Miejskie Przedszkole nr 13	1	0
8.	Miejskie Przedszkole nr 14	1	0



9.	Miejskie Przedszkole nr 15	0	0
10.	Miejskie Przedszkole nr 16	0	0
11.	Miejskie Przedszkole nr 18	1	0
12.	Publiczne Przedszkole Integr.	14	9
<b>Ogółem przedszkola</b>		<b>30</b>	<b>9</b>
13.	Szkoła Podstawowa nr 1	12	0
14.	Szkoła Podstawowa nr 2	6	0
15.	Szkoła Podstawowa nr 3	10	0
16.	Szkoła Podstawowa nr 4	11	0
17.	Szkoła Podstawowa nr 6	40	0
18.	Szkoła Podstawowa nr 9	3	0
19.	Szkoła Podstawowa nr 10	4	0
20.	Szkoła Podstawowa nr 11	12	0
21.	II Liceum Ogólnokształcące	5	0
22.	III Liceum Ogólnokształcące	2	0
<b>Ogółem szkoły</b>		<b>105</b>	<b>0</b>
<b>RAZEM</b>		<b>135</b>	<b>9</b>





## 4. Egzamin

W roku szkolnym 2019/2020 z powodu epidemii COVID19 egzamin ósmoklasisty i egzamin maturalne, odbył się w późniejszym niż pierwotnie zakładano terminie. Egzamin ósmoklasisty odbył się w dniach od 16 do 18 czerwca, natomiast egzamin maturalne od 22 czerwca do 9 lipca 2020 r. Wszystkie egzaminy przebiegały bez zakłóceń, w ścisłym reżimie sanitarnym.

Wyniki przedstawione zostały w poniższych zestawieniach tabelarycznych.

Tabela nr 14. Wyniki egzaminu ósmoklasisty

EGZAMIN ÓSMOKLASISTY 2020									
Lp	Nazwa szkoły podstawowej	Liczba piszących egzamin	język polski (%)	język polski - stanin	matematyka (%)	matematyka - stanin	język angielski - liczba piszących egzamin	język angielski (%)	język angielski - stanin
1.	SP nr 1	18	42	2	28	2	20	48	5
2.	SP nr 2	54	69	8	55	7	54	70	8
3.	SP nr 3	41	62	6	51	6	41	63	7
4.	SP nr 4	26	51	3	37	4	26	54	6
5.	SP nr 5	38	56	4	40	4	38	47	5
6.	SP nr 6	53	56	4	42	5	53	52	5
7.	SP nr 9	55	69	8	55	7	55	71	8
8.	SP nr 10	39	64	6	47	6	39	63	7
9.	SP nr 11	41	57	5	43	5	41	52	5

Wykres nr 5. Wyniki egzaminu ósmoklasisty

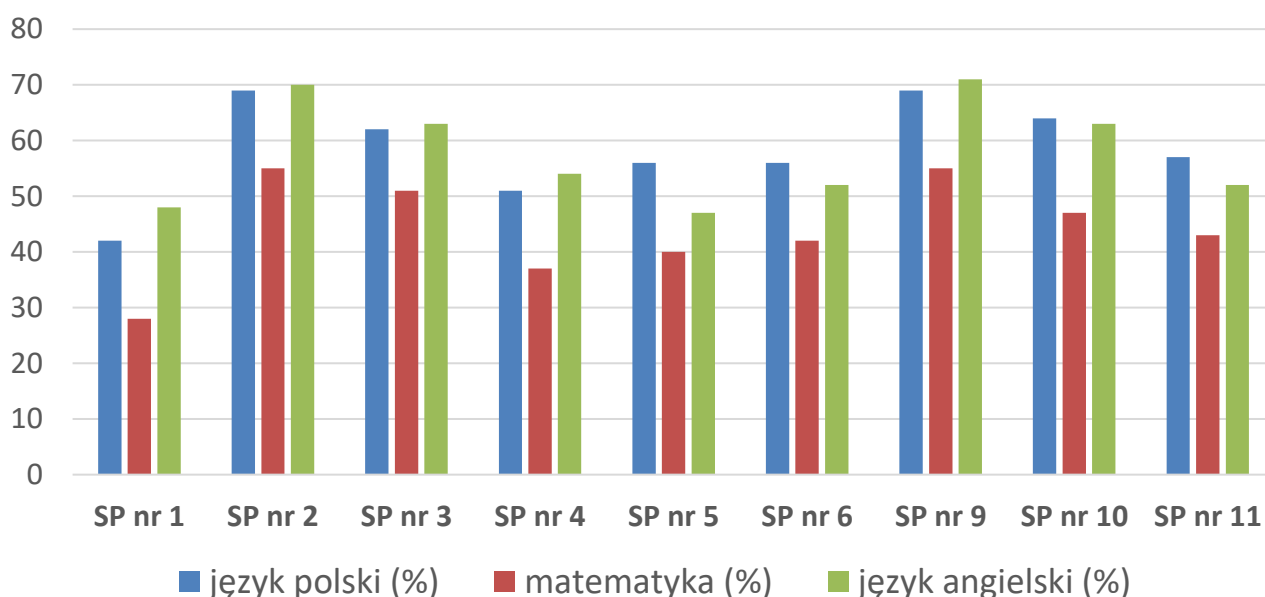




Tabela nr 15. Wyniki egzaminu maturalnego - przedmioty obowiązkowe

MATURA 2020 - przedmioty obowiązkowe												
Nazwa szkoły	Procent sukcesów maturalnych	Liczba zdających wszystkie przedmioty obowiązkowe	Język polski pisemny (%)	Matematyka (%)	Liczba zdających język angielski	Język angielski pisemny (%)	Liczba zdających język niemiecki	Język niemiecki pisemny (%)	Liczba zdających język rosyjski	Język rosyjski pisemny (%)	Liczba zdających język francuski	Język francuski pisemny (%)
II LO	99,32	146	63	73	135	85	5	65	3	85	1	62
III LO	87,42	151	58	57	150	72	-	-	1	100	-	-

Tabela nr 16. Wyniki egzaminu maturalnego - przedmioty dodatkowe

MATURA 2020 - przedmioty dodatkowe																							
Nazwa szkoły	Liczba zdających wszystkie	Język polski		Matematyka		Biologia		Chemia		Fizyka		Geografia		Historia		Informatyka		WOS		Język angielski		Język rosyjski	
		Wynik %	Liczba zdających	Wynik %	Liczba zdających	Wynik %	Liczba zdających	Wynik %	Liczba zdających	Wynik %	Liczba zdających	Wynik %	Liczba zdających	Wynik %	Liczba zdających	Wynik %	Liczba zdających	Wynik %	Liczba zdających	Wynik %	Liczba zdających	Wynik %	Liczba zdających
II LO	146	57	24	46	91	59	26	53	25	49	27	39	54	50	13	43	3	57	14	69	115	-	-
III LO	151	51	34	39	33	31	38	18	12	35	6	26	69	43	8	-	-	30	20	51	97	95	3



## 5. Stypendia i pomoc materialna

Miasto Puławy realizuje ustawę z dnia 7 września 1991 r. o systemie oświaty w zakresie udzielania pomocy materialnej.

Przepisy wyodrębniają dwa rodzaje pomocy materialnej:

- ✓ pomoc materialną o charakterze socjalnym,
- ✓ pomoc materialną o charakterze motywacyjnym.

### 5.1. Świadczenia o charakterze socjalnym

Świadczeniami pomocy materialnej o charakterze socjalnym są:

- stypendium szkolne,
- zasiłek szkolny.

Stypendium szkolne oraz zasiłek losowy może otrzymać uczeń mieszkający na terenie gminy Miasto Puławy znajdujący się w trudnej sytuacji materialnej, wynikającej z niskich dochodów na osobę w rodzinie, w szczególności gdy w rodzinie tej występuje: bezrobocie, niepełnosprawność, ciężka lub długotrwała choroba, wielodzietność, brak umiejętności wypełniania funkcji opiekuńczo-wychowawczych, alkoholizm lub narkomania, a także, gdy rodzina jest niepełna.

Uchwałą Nr XVI/181/11 Rady Miasta Puławy z dnia 22 grudnia 2011 r. przyjęty został regulamin udzielania pomocy materialnej o charakterze socjalnym, który określa kryteria udzielania stypendium szkolnego oraz formy udzielania pomocy materialnej dla uczniów.

W roku szkolnym 2019/2020 stypendium szkolne otrzymało - na podstawie wniosków złożonych do 15 września 2019 r. w okresie wrzesień-grudzień 2019 r. - **95 uczniów**, w tym:

- **58** uczniów ze szkół podstawowych,
- **37** uczniów ze szkół ponadpodstawowych.

W okresie styczeń-czerwiec 2020 r. stypendia wypłacone zostały dla 77 uczniów:

- **47** uczniów ze szkół podstawowych,
- **30** uczniów szkół ponadpodstawowych.

Stypendia wypłaca Miejski Ośrodek Pomocy Społecznej w Puławach. Łącznie, na wypłatę stypendiów socjalnych i zasiłków w roku szkolnym 2019/2020 przeznaczono **76 214,14 zł**, w tym otrzymaną od Wojewody Lubelskiego dotację w wysokości **60 971,31 zł**.

### 5.2. Świadczenia o charakterze motywacyjnym

#### 5.2a. Stypendium naukowe i sportowe

Zgodnie z art. 90 g ust. 10 i 11 ustawy z dnia 7 września 1991 r. o systemie oświaty uczniowi, który uzyskał wysoką średnią ocen oraz co najmniej dobrą ocenę zachowania może być przyznane stypendium za wyniki w nauce, a stypendium za osiągnięcia sportowe może być przyznane uczniowi, który uzyskał wysokie wyniki we współzawodnictwie sportowym na szczeblu co najmniej międzyszkolnym. Stypendia przyznawane są dwa razy do roku, oddzielnie za osiągnięcia w I i II półroczu roku szkolnego. W lutym 2020 za wysokie wyniki w nauce stypendia przyznano 264 uczniom, a stypendia za wyniki sportowe 114 uczniom. W czerwcu odpowiednio 838 uczniom i 15 uczniom.

Tak niewielka ilość przyznanych stypendiów sportowych w II półroczu roku szkolnego 2019/2020 spowodowana jest zawieszeniem rywalizacji sportowej na czas trwania epidemii COVID19.



## 5.2b. Świadczenia o charakterze motywacyjnym

W roku szkolnym 2019/2020 - po raz dwunasty - przyznane zostały roczne Stypendia Naukowe Prezydenta Miasta Puławy „**Sybilla Naukowa**”. Stypendium to, przyznawane jest na podstawie uchwalonego przez Radę Miasta Puławy *Regulaminu przyznawania stypendiów dla uzdolnionych uczniów szkół podstawowych i liceów ogólnokształcących*, i ma na celu wspieranie szczególnie uzdolnionych uczniów i absolwentów szkół podstawowych oraz liceów ogólnokształcących prowadzonych przez Miasto Puławy.

W okresie od 1 września 2019 r. do 30 czerwca 2020 r. stypendium otrzymywało **13 uczniów, w tym 10 uczniów szkół podstawowych oraz 3 uczniów liceum ogólnokształcącego**. W grupie stypendystów znaleźli się laureaci konkursów przedmiotowych organizowanych przez Lubelskiego Kuratora Oświaty lub na mocy porozumienia Lubelskiego Kuratora Oświaty z innymi Kuratorami, oraz laureaci i finaliści ogólnopolskich olimpiad interdyscyplinarnych, przedmiotowych i tematycznych. **Na wypłatę ww. stypendiów przeznaczono 32 500 zł.**

## 5.2c. Stypendium „Nasi Najlepsi”

W czerwcu 2020 roku wręczono jednorazowe stypendium Prezydenta Miasta Puławy - „**Nasi Najlepsi**” dla najlepszych uczniów szkół prowadzonych przez Miasto Puławy i szkół niepublicznych. Podczas uroczystości wręczono **149 nagród dla: 64 uczniów ze szkół podstawowych, 85 uczniów z liceów ogólnokształcących**.

W roku szkolnym 2019/2020 najwyższą średnią ocen wśród uczniów szkół podstawowych, tj. 5,93 osiągnął uczeń ze Szkoły Podstawowej nr 10, natomiast wśród licealistów najwyższą średnią - 5,89 osiągnęła uczennica III Liceum Ogólnokształcącego (ZSO nr 2). Wysokość nagrody dla uczniów szkół podstawowych wynosiła - 250 zł, a dla uczniów liceów ogólnokształcących - 450 zł. **Ogólna suma nagród w 2020 r. to kwota - 54 250 zł.**

Świadczenia pomocy materialnej o charakterze motywacyjnym oraz stypendia naukowe „**Sybilla Naukowa**” i „**Nasi Najlepsi**” stanowią czynnik motywacyjny i wspierający edukację uzdolnionych uczniów.

## 6. Placówki niepubliczne

Zgodnie z art. 168 ust. 1 ustawy z dnia 14 grudnia 2016 r. - Prawo oświatowe osoby prawne i fizyczne mogą zakładać szkoły i placówki niepubliczne po uzyskaniu wpisu do ewidencji prowadzonej przez jednostkę samorządu terytorialnego.

Do założenia niepublicznej szkoły lub placówki wymagany jest wpis do ewidencji, którego prowadzenie należy do zadań przypisanych przez ustawę Prezydentowi Miasta. Ewidencję szkół i placówek poszczególnych typów i rodzajów prowadzą jednostki samorządu, do których zadań własnych należy prowadzenie tychże szkół i placówek zgodnie z art. 11 ustawy - Prawo oświatowe.

A zatem Miasto Puławy dokonuje wpisu do ewidencji niepublicznych szkół i placówek w następującym zakresie:

- ✓ dla przedszkoli, w tym integracyjnych oraz specjalnych,
- ✓ innych form wychowania przedszkolnego,
- ✓ szkół podstawowych.

W roku szkolnym 2019/2020 funkcjonowały następujące placówki, wpisane do ewidencji szkół i placówek oświatowych Miasta Puławy:

- 1) **inne formy wychowania przedszkolnego** - 1, w tym:
  - Punkt Przedszkolny „Mali Odkrywczy”,



2) przedszkola - 4, w tym:

- Językowe Przedszkole Niepubliczne „Kraina Wiedzy”,
- Niepubliczne Przedszkole Integracyjne „EDU terapeutica”,
- Niepubliczne Przedszkole „Chatka Puchatka”,
- Niepubliczne Przedszkole Jezusa Miłosiernego.

3) szkoły - 5, w tym:

- Społeczna Szkoła Podstawowa im. Ch.P. Aignera,
- Europejska Szkoła Podstawowa „Akademia Młodych Talentów”,
- Niepubliczna Szkoła Podstawowa „EDU terapeutica”,
- Niepubliczna Szkoła Podstawowa „Klasyk”,
- Szkoła Podstawowa z Oddziałami Przystosowanymi do Pracy.

Ww. placówki niepubliczne uzupełniają ofertę edukacyjną Miasta Puławy. Uczęszczało do nich ogółem **231 dzieci** oraz **216 uczniów**. Zgodnie z obowiązującym prawem z budżetu miasta Puławy była udzielana dotacja w ramach realizacji zadań dotyczących działalności dydaktyczno-wychowawczej. Poniższe tabele przedstawiają organizację niepublicznych placówek w roku szkolnym 2019/2020.

**Tabela nr 17. Liczba uczniów niepublicznych innych form wychowania przedszkolnego, przedszkoli niepublicznych oraz niepublicznych szkół podstawowych**

	Placówka	Liczba dzieci/uczniów wg stanu na 30.09.2019 r.	W tym liczba dzieci/uczniów z orzeczeniami o potrzebie kształcenia specjalnego
niepubliczne punkty przedszkolne	Punkt Przedszkolny "Mali Odkrywcy"	25	22
<b>Razem liczba dzieci</b>		<b>25</b>	<b>22</b>
niepubliczne przedszkola	Językowe Przedszkole Niepubliczne "Kraina Wiedzy"	83	0
	Niepubliczne Przedszkole Integracyjne "EDU terapeutica"	24	19
	Niepubliczne Przedszkole "Chatka Puchatka"	77	1
	Niepubliczne Przedszkole Jezusa Miłosiernego	22	1
<b>Razem liczba dzieci</b>		<b>206</b>	<b>21</b>
niepubliczne szkoły podstawowe	Społeczna Szkoła Podstawowa im. Ch.P. Aignera	5	2
	Europejska Szkoła Podstawowa „Akademia Młodych Talentów”	23	2
	Niepubliczna Szkoła Podstawowa "EDU terapeutica"	45	32
	Niepubliczna Szkoła Podstawowa "Klasyk"	133	1
	Szkoła Podstawowa z Oddziałami Przystosowanymi do Pracy	10	0
<b>Razem liczba uczniów</b>		<b>216</b>	<b>37</b>



Tabela nr 18. Stan organizacji niepublicznych szkół podstawowych  
 wg stanu na dzień 30.09.2019 r.

Lp.	Szkoła	Liczba oddziałów	Liczba uczniów	w tym								
				0	I	II	III	IV	V	VI	VII	VIII
1.	Szkoła Podstawowa im. Ch. P. Aignera,	1	5	-	-	-	-	-	-	-	5	-
2.	Europejska Szkoła Podstawowa „Akademia Młodych Talentów”	3	23	-	-	2	-	-	-	6	-	15
3.	Niepubliczna Integracyjna Szkoła Podstawowa EDU Terapeutica	7	45	-	6	10	7	9	1	6	6	-
4.	Niepubliczna Szkoła Podstawowa „Klasyk”	8	133	-	2	-	-	-	33	32	26	40
5.	Niepubliczna SP z oddziałami przysposabiającymi do pracy	1	10	-	-	-	-	-	-	-	-	10
<b>Razem</b>		<b>20</b>	<b>216</b>	<b>-</b>	<b>8</b>	<b>12</b>	<b>7</b>	<b>9</b>	<b>34</b>	<b>44</b>	<b>37</b>	<b>65</b>

Podstawę prawną udzielania dotacji jednostkom oświatowym prowadzonym przez podmioty inne niż jednostki samorządu terytorialnego stanowią: art. 15-21 i art.26 ustawy z dnia 27 października 2017 r. o finansowaniu zadań oświatowych (Dz. U. z 2020 r. poz. 17) oraz uchwały Nr XLVII/447/17 z dnia 28 grudnia 2017 r. w sprawie ustalenia trybu udzielania i rozliczania dotacji dla publicznych i niepublicznych podmiotów oświatowych oraz trybu przeprowadzania kontroli prawidłowości ich pobrania i wykorzystania.

W myśl przytoczonych uregulowań prawnych:

- a) **Niepubliczna inna forma wychowania przedszkolnego** otrzymuje z budżetu miasta dotację na każdego ucznia:
  - pełnosprawnego w wysokości równej 40% *podstawowej kwoty dotacji* (PKD) dla przedszkoli;
  - niepełnosprawnego w wysokości nie niższej niż kwota przewidziana na takiego ucznia niepełnosprawnego innej formy wychowania przedszkolnego w części oświatowej subwencji ogólnej dla gminy.
- b) **Przedszkole niepubliczne** otrzymuje z budżetu miasta dotację na każdego ucznia:
  - pełnosprawnego w wysokości równej 75% *podstawowej kwoty dotacji* (PKD) dla przedszkoli,
  - niepełnosprawnego w wysokości nie niższej niż kwota przewidziana na takiego ucznia niepełnosprawnego przedszkola w części oświatowej subwencji ogólnej dla gminy.
- c) **Szkoła niepubliczna** otrzymuje na każdego ucznia dotację z budżetu miasta w wysokości równej kwocie przewidzianej na takiego ucznia w części oświatowej subwencji ogólnej dla jednostki samorządu terytorialnego.

W poniższej tabeli zostały przedstawione stawki dotacji udzielone niepublicznym innym formom wychowania przedszkolnego, przedszkolom niepublicznym oraz niepublicznym szkołom w latach 2019-2020 (w zł).



Tabela nr 19. Stawki dotacji udzielone niepublicznym innym formom wychowania przedszkolnego, przedszkolom niepublicznym oraz szkołom niepublicznym

Stawki dotacji (miesięczne) obowiązujące w roku szkolnym 2019/2020 r. na każdego ucznia PEŁNOSPRAWNEGO obliczone w oparciu o zaktualizowaną podstawową kwotę dotacji (inne formy wychowania przedszkolnego, przedszkola) oraz kwoty przewidziane na ucznia szkoły podstawowej w części oświatowej subwencji

Lp.	Podmiot dotowany	wysokość dotacji w 2019 r.	wysokość dotacji w 2020 r.
I.	Inne formy wychowania przedszkolnego	433,29	492,56
II.	Przedszkola	812,42	923,55
III.	Szkoły podstawowe (kwota bazowa)	457,96	485,59
1.	uczeń pełnosprawny tzw. "małej szkoły"	91,59	97,12
2.	uczeń kl. I, II, III	29,77	31,56
3.	pomoc psychologiczno-pedagogiczna dla ucznia pełnosprawnego	11,45	12,14

Stawki dotacji (miesięczne) obowiązujące w roku szkolnym 2019/2020 r. na każdego ucznia NIEPEŁNOSPRAWNEGO obliczone w oparciu o zaktualizowane kwoty części oświatowej subwencji ogólnej

Lp.	Podmiot dotowany	wysokość dotacji w 2019 r.	wysokość dotacji w 2020 r.
I.	<b>Inne formy wychowania przedszkolnego, przedszkola</b>		
1.	na dziecko 6 letnie niepełnosprawne w innej formie wychowania przedszkolnego	302,25	320,49
2.	na dziecko 6 letnie niepełnosprawne w przedszkolu	343,47	364,19
3.	dzieci z niepełnosprawnościami sprzężonymi i z autyzmem, w tym z zespołem Aspergera	4 350,60	4 613,08
4.	dzieci niewidome, słabowidzące, z niepełnosprawnością ruchową, w tym z afazją, z niepełnosprawnością intelektualną	1 328,08	1 408,20
5.	dzieci niesłyszące, słabosłyszące, z niepełnosprawnością intelektualną w stopniu umiarkowanym lub znacznym	1 648,65	1 748,11
6.	wczesne wspomaganie rozwoju	384,68	407,89
II.	<b>Szkoły podstawowe</b>		
1.	Szkoły podstawowe (kwota bazowa)	457,96	485,59
2.	uczeń niepełnosprawny tzw. "małej szkoły"	91,59	97,12
3.	uczeń niepełnosprawny kl. I, II, III	29,77	31,56



4.	pomoc psychologiczno-pedagogiczna dla ucznia niepełnosprawnego	11,45	12,14
5.	niepełnosprawność intelektualna w stopniu lekkim, zagrożonych niedostosowaniem społecznym	641,14	679,82
6.	dzieci z niepełnosprawnościami sprzężonymi i z autyzmem, w tym z zespołem Aspergera	4 350,60	4 613,08
7.	dzieci niewidome, słabowidzące, z niepełnosprawnością ruchową, w tym z afazją, z niepełnosprawnością intelektualną	1 328,08	1 408,20
8.	dzieci niesłyszące, słabosłyszące, z niepełnosprawnością intelektualną w stopniu umiarkowanym lub znacznym	1 648,65	1 748,11
9.	uczniowie niepełnosprawni w oddziałach integracyjnych	366,37	388,47

## 7. Dotacje i dofinansowania

### 7.1. Wyprawka szkolna

Miasto Puławy realizowało rządowy program pomocy uczniom w 2019 r. „Dofinansowanie zakupu podręczników dla uczniów Wyprawka szkolna 2019”. W trakcie realizacji ww. Programu udzielono pomocy finansowej na zakup podręczników 84 uczniom na kwotę 24.124,86 zł. Kwota ta pochodziła z dotacji celowej, jaką Miasto Puławy otrzymała od Wojewody Lubelskiego.

Na podstawie **Rządowego programu pomocy uczniom w 2019 r. - „Wyprawka szkolna”** pomocą w formie dofinansowania zakupu podręczników szkolnych obejmuje się uczniów:

- słabowidzących,
- niesłyszących,
- słabosłyszących,
- z niepełnosprawnością intelektualną w stopniu lekkim,
- z niepełnosprawnością intelektualną w stopniu umiarkowanym lub znacznym,
- z niepełnosprawnością ruchową, w tym z afazją,
- z autyzmem, w tym z zespołem Aspergera,
- z niepełnosprawnościami sprzężonymi w przypadku, gdy jedną z niepełnosprawności jest niepełnosprawność wymieniona wyżej

- posiadających orzeczenie o potrzebie kształcenia specjalnego, o którym mowa w art. 127 ust. 10 ustawy z dnia 14 grudnia 2016 r. - Prawo oświatowe, albo orzeczenie o potrzebie kształcenia specjalnego, o którym mowa w art. 312 ust. 1 i 2 ustawy z dnia 14 grudnia 2016 r. Przepisy wprowadzające ustawę - Prawo oświatowe uczęszczających w roku szkolnym 2019/2020 do szkół dla dzieci i młodzieży do: klasy III dotychczasowej zasadniczej szkoły zawodowej prowadzonej w branżowych szkołach I stopnia, klasy I i II branżowej szkoły I stopnia, liceum ogólnokształcącego, technikum lub szkoły specjalnej przysposabiającej do pracy.

### 7.2. Dotacja celowa na wyposażenie szkół w podręczniki, materiały edukacyjne i materiały ćwiczeniowe

Rokrocznie, od roku szkolnego 2014/2015 uczniowie szkół podstawowych korzystają z bezpłatnego dostępu do podręczników, materiałów edukacyjnych lub materiałów ćwiczeniowych,





przeznaczonych do obowiązkowych zajęć edukacyjnych z zakresu kształcenia ogólnego, określonych w ramowych planach nauczania ustalonych dla tych szkół.

Dotacja celowa na zapewnienie bezpłatnego dostępu do podręczników, materiałów edukacyjnych lub materiałów ćwiczeniowych jest przyznawana w następujących kwotach:

- 1) podręczniki do zajęć z zakresu edukacji: polonistycznej, matematycznej, przyrodniczej i społecznej, podręczniki do zajęć z zakresu danego języka obcego nowożytnego lub materiały edukacyjne, w kwocie do wysokości 75 zł na ucznia - w przypadku klas I-III;
- 2) materiały ćwiczeniowe w kwocie do wysokości 50 zł na ucznia - w przypadku klas I-III;
- 3) podręczniki lub materiały edukacyjne, w kwocie do wysokości:
  - a) 140 zł na ucznia - w przypadku klasy IV,
  - b) 180 zł na ucznia - w przypadku klasy V i VI,
  - c) 250 zł na ucznia - w przypadku klasy VII i VIII;
- 4) materiały ćwiczeniowe w kwocie do wysokości 25 zł na ucznia - w przypadku klas IV-VIII.

Dotacja celowa na podręczniki i materiały edukacyjne przyznawana jest w cyklu trzyletnim. W roku szkolnym 2019/2020 przeznaczona była dla uczniów:

- ✓ **klas III szkoły podstawowej** - na podręczniki do zajęć z zakresu edukacji: polonistycznej, matematycznej, przyrodniczej i społecznej, podręczniki do języka obcego nowożytnego lub materiały edukacyjne - w łącznej wysokości do 75 zł na ucznia;
- ✓ **klas VI szkoły podstawowej** - na podręczniki lub materiały edukacyjne - w wysokości 180 zł na ucznia.

Dotacja na zakup materiałów ćwiczeniowych przyznawana jest corocznie dla wszystkich uczniów. Bezpłatny dostęp do podręczników zapewniony jest uczniom szkół podstawowych prowadzonych przez Miasto Puławy oraz uczniom niepublicznych szkół podstawowych.

Tabela nr 20. Liczba szkół, uczniów a kwota dotacji

Rok szkolny		2018/2019	2019/2020
Liczba szkół korzystających z dotacji		14	14
Kwota dotacji	szkoły publiczne	412 407,52	304 132,76
	szkoły niepubliczne	60 850,62	25 558,03
	<b>Łączna kwota dotacji</b>	<b>473 258,14</b>	<b>329 690,79</b>
Liczba uczniów korzystających z dostępu do bezpłatnych podręczników		4 283	3 755

W roku szkolnym 2019/2020 dotacją objętych było 3755 uczniów szkół publicznych i niepublicznych. Łączna kwota dotacji wyniosła 329 690,79 zł. W porównaniu z rokiem poprzednim z dotacji skorzystało o 528 uczniów mniej. Zmniejszenie liczby uczniów objętych dotacją wynika z ostatecznego wygaszenia gimnazjów.

### 7.3. Dofinansowanie kosztów kształcenia młodocianych pracowników

Zgodnie z art. 122 ustawy Prawo Oświatowe pracodawcom, którzy zawarli z młodocianym pracownikiem umowę o pracę w celu przygotowania zawodowego, po spełnieniu określonych warunków, przysługuje dofinansowanie kosztów kształcenia młodocianego pracownika.

Wysokość kwoty dofinansowania kosztów kształcenia jednego młodocianego pracownika wynosi:

- a) w przypadku nauki zawodu - do **8 081 zł** przy okresie kształcenia wynoszącym 36 miesięcy;



jeżeli okres kształcenia jest krótszy niż 36 miesięcy, kwotę dofinansowania wypłaca się w wysokości proporcjonalnej do okresu kształcenia;

- b) w przypadku przyuczenia do wykonywania określonej pracy - do 254 zł za każdy pełny miesiąc kształcenia.

W okresie wrzesień 2019 r.- sierpień 2020 r. Prezydent Miasta Puławy wydał 1 decyzję przyznającą dofinansowanie kosztów kształcenia młodocianego pracownika. Na wypłatę ww. dofinansowania Miasto Puławy otrzymało od Wojewody Lubelskiego środki pochodzące z Funduszu Pracy w wysokości 7 691,82 zł.

## 8. Stołówki szkolne

Elementem świadczącym o dbałości o warunki opieki i nauki w prowadzonych przez Miasto Puławy placówkach są funkcjonujące w nich stołówki.

Ceny posiłków ustalane są przez dyrektorów szkół i przedszkoli w porozumieniu z organem prowadzącym. W ubiegłym roku szkolnym dla uczniów szkół ceny obiadów kształtowały się w przedziale od 3,50 zł do 4,20 zł. Z wydawanych obiadów w szkołach korzystało 2 744 uczniów, natomiast z całodziennych posiłków w przedszkolach korzystało 1 236 dzieci. W przedszkolach i oddziałach przedszkolnych w szkołach podstawowych ceny całodziennego wyżywienia kształtowały się w przedziale od 5,00 zł do 6,20 zł.

Tabela nr 21. Wyżywienie dzieci w szkołach i przedszkolach

Placówka	Liczba dzieci korzystających z posiłków			Pełnopłatnych	Refundowanych (MOPS, GOPS itp.)	dofinansowanych	Cena całodziennego wyżywienia dla oddz. „0”/przedszkolnego	Cena obiadu
	śniadanie	drugie śniadanie / podwieczorek	obiad					
SP nr 1	24	24	259	241	18	-	5,00 zł	4,00 zł
SP nr 2	24	24	320	284	29	7	6,50 zł	3,60 zł
SP nr 3	46	46	342	318	23	1	6,50 zł	4,00 zł
SP nr 4	24	24	139	100	39	-	6,20 zł	4,20 zł
SP nr 6	33	33	286	234	49	3	6,50 zł	4,00 zł
SP nr 10	44	44	255	236	16	3	6,00 zł	3,50 zł
SP nr 11	75	75	580	562	11	7	5,70 zł	3,70 zł
ZSO nr 1	0	0	367	357	5	5	-	3,80 zł
ZSO nr 2	0	0	196	185	8	3	-	3,70 zł
<b>OGÓŁEM szkoły</b>	<b>270</b>	<b>270</b>	<b>2 744</b>	<b>2 517</b>	<b>198</b>	<b>29</b>		
MP nr 2	58	58	58	53	5	-	6,00 zł	3,50 zł
MP nr 3	249	249	249	244	5	-	5,70 zł	2,50 zł
MP nr 5	100	100	100	97	3	-	6,00 zł	3,00 zł
MP nr 7	118	118	118	109	9	-	5,50zł	2,75 zł
MP nr 8	119	119	119	110	8	1	6,00 zł	3,00 zł
MP nr 10	67	67	67	60	0	7	6,00 zł	3,00 zł
MP nr 13	75	75	75	73	2	-	5,00 zł/5,50 zł	3,10 zł
MP nr 14	117	117	117	111	1	5	6,00 zł	3,00 zł
MP nr 15	63	63	63	52	2	9	6,00 zł	3,00 zł



MP nr 16	98	98	98	89	9	-	6,00 zł	3,00 zł
MP nr 18	95	95	95	92	3	-	6,00 zł	3,00 zł
PPI	77	77	77	71	5	1	6,00 zł	2,90 zł
<b>OGÓŁEM przedsz kola</b>	<b>1 236</b>	<b>1 236</b>	<b>1 236</b>	<b>1161</b>	<b>52</b>	<b>23</b>		

## 9. Dowożenie uczniów

Na podstawie art. 39 ust. 3 ustawy prawo oświatowe gmina ma obowiązek zapewnienia bezpłatnego transportu dzieciom i młodzieży, dla których droga do szkoły przekracza 3 km (dzieci klas I-IV szkół podstawowych) i 4 km (uczniowie klas V-VIII) oraz uczniom niepełnosprawnym.

Tabela nr 22. Dowożenie uczniów szkoły podstawowe

Szkoła	Uprawnieni do dowożenia				Dowożeni na koszt gminy			
	do 3 km -orz.pot. kształt.spec	od 3 do 5 km - klasy I- IV	od 4 do 5 km - klasy V-VIII	pow. 3 km klasy „0”	do 3 km- orz.pot. kształt.spec	od 3 do 5 km - klasy I- IV	od 4 do 5 km - klasy V- VIII	pow. 3 km klasy „0”
SP nr 1	1	5	4	-	1	5	4	-
SP nr 2	-	-	-	-	-	-	-	-
SP nr 3	-	10	23	4	-	9	20	-
SP nr 4	-	-	-	-	-	-	1	-
SP nr 5	-	-	-	-	-	-	-	-
SP nr 6	6	3	7	1	6	3	7	1
SP nr 9	-	-	-	-	-	-	-	-
SP nr 10	-	9	2	3	-	9	2	3 i 3 opiekunów
SP nr 11	-	-	-	-	-	-	-	-
<b>Razem</b>	<b>7</b>	<b>27</b>	<b>36</b>	<b>8</b>	<b>7</b>	<b>26</b>	<b>34</b>	<b>7</b>
		<b>78</b>				<b>74</b>		

## 10. Zajęcia pozalekcyjne

Szkoły dla których organem prowadzącym jest Miasto Puławy, poza dobrą ofertą edukacyjną, proponują także bogatą ofertę zajęć pozalekcyjnych. W 2000 roku rozpoczęła się w naszych szkołach realizacja Profilaktyczno-Rozwojowego Programu Pracy z Dziećmi i Młodzieżą „Alternatywa”. Program realizowany jest w szkołach podstawowych prowadzonych przez miasto i składa się z 4 bloków:

- Blok I - zajęć sportowych
- Blok II - edukacyjno-rozwojowy
- Blok III - wspierająco-integracyjny
- Blok IV - zajęć zintegrowanych

Na realizację Programu w 2019 roku zaplanowano kwotę 170.390 zł, z czego 70.047 zł z Miejskiego Programu Profilaktyki i Rozwiązywania Problemów Alkoholowych i 100.343 zł z budżetu edukacji.

Na realizację Programu w 2020 roku zaplanowano kwotę 174.644 zł, z czego 71.152 zł z Miejskiego Programu Profilaktyki i Rozwiązywania Problemów Alkoholowych i 103.492 zł z budżetu edukacji.

Wydatkowane środki zostały przeznaczone na prowadzenie zajęć, zakup pomocy dydaktycznych, materiałów i wyposażenia niezbędnego do realizacji zajęć.



Z informacji o realizacji programu wynika, że w pierwszym semestrze roku szkolnego 2019/2020 liczba uczniów korzystających z programu wyniosła 1612 osób, co stanowiło 44,67% uczniów. Zrealizowano ogółem 688 godzin zajęć, z czego w bloku I - 145, w II - 235, w III - 94 i IV - 214. W ramach programu z dożywiania skorzystało 1619 uczestników.

W drugim semestrze roku szkolnego 2019/2020 z programu korzystało 1443 osób, co stanowiło 30,48% uczniów. Zrealizowano ogółem 581 godzin zajęć, z czego w bloku I - 139, w II - 152, w III - 106 i w IV - 184. Z dożywiania skorzystało 1430 uczestników.

Profilaktyczno-Rozwojowy Program Pracy z Dziećmi i Młodzieżą „ALTERNATYWA” to nie jedyna możliwość gdzie uczniowie puławskich szkół mogą doskonalić swoje zainteresowania i umiejętności. Zajęcia pozalekcyjne organizowane są również poza realizacją działań objętych w/w programem.

W każdej szkole i przedszkolu odbywało się szereg dodatkowych zajęć, mających na celu rozwijanie zainteresowań i zdolności uczniów.

W zajęciach pozalekcyjnych w szkołach w roku szkolnym 2019/2020 uczestniczyło ogółem **4 194 uczniów**, w tym w zajęciach:

- artystycznych - 702 uczniów,
- informatycznych - 340 uczniów,
- przedmiotowych - 1 376 uczniów,
- sportowych - 604 uczniów,
- turystyczno-krajoznawczych - 21 uczniów,
- innych zajęciach - 1 151 uczniów.

Również w puławskich przedszkolach i oddziałach przedszkolnych w szkołach podstawowych w ofercie dla najmłodszych znajduje się szeroka gama zajęć dodatkowych, które cieszą się ogromną popularnością i zainteresowaniem dzieci. Najmłodszy mogą rozwijać swoje uzdolnienia i kształcić talenty artystyczne w ramach organizowanych zajęć tanecznych, plastycznych, teatralnych, a także umiejętności sportowe (zajęcia z tenisa oraz Gimnastyka Smyka) oraz intelektualne w ramach zajęć z robotyki, kół matematycznych, historycznych, badawczych.

## 11. Nadzór pedagogiczny

Nadzór pedagogiczny nad placówkami prowadzonymi przez Miasto Puławy sprawuje Lubelski Kurator Oświaty.

Stosownie do art. 55 ust. 1 ustawy z dnia 14 grudnia 2016 r. Prawo oświatowe nadzór pedagogiczny polega na:

- obserwowaniu, analizowaniu i ocenianiu przebiegu procesów kształcenia i wychowania oraz efektów działalności dydaktycznej, wychowawczej i opiekuńczej oraz innej działalności statutowej szkół i placówek;
- ocenianiu stanu i warunków działalności dydaktycznej, wychowawczej i opiekuńczej oraz innej działalności statutowej szkół i placówek;
- udzielaniu pomocy szkołom i placówkom, a także nauczycielom w wykonywaniu ich zadań dydaktycznych, wychowawczych i opiekuńczych;
- inspirowaniu nauczycieli do poprawy istniejących lub wdrożenia nowych rozwiązań w procesie kształcenia, przy zastosowaniu innowacyjnych działań programowych, organizacyjnych lub metodycznych, których celem jest rozwijanie kompetencji uczniów.

W roku szkolnym 2019/2020 odbyły się kontrole doraźne, dotyczące kształcenia uczniów należących do mniejszości etnicznej, nadzoru dyrektora nad zapewnieniem bezpiecznych i higienicznych warunków pobytu uczniów w szkole, zgodności statutu placówki z przepisem art. 99 pkt 2 ustawy z dnia 14 grudnia 2016 r. Prawo oświatowe, przestrzegania przepisów prawa przy zapisywaniu dziecka do szkoły, sposobu rozpatrywania skarg i wniosków rodziców.



## 12. Inwestycje i remonty

W roku szkolnym 2019/2020 w ramach nakładów na remonty i inwestycje w obiektach oświatowych wykonano:

Placówka	Inwestycje i remonty
Szkoła Podstawowa Nr 1	<ul style="list-style-type: none"> <li>▪ wymiana podłóg we wszystkich salach dydaktycznych, pomieszczeniach administracyjnych i korytarzach na parterze budynku;</li> <li>▪ miejscowe malowanie ścian w salach i na korytarzach oraz malowanie drzwi;</li> <li>▪ punktowe uzupełnienie ubytków tynku lamperii na korytarzach i salach lekcyjnych;</li> <li>▪ wymiana zużytych płytek PCV.</li> </ul>
Szkoła Podstawowa Nr 2	<ul style="list-style-type: none"> <li>▪ wymiana podłogi w sali komputerowej;</li> <li>▪ wymiana oświetlenia na szkolnych korytarzach i w salach nr 25 i nr 18;</li> <li>▪ wymiana baterii w umywalkach w łazienkach szkolnych;</li> <li>▪ malowanie sali nr 12 oraz szatni szkolnej;</li> <li>▪ montaż rolet okiennych do trzech sal lekcyjnych.</li> </ul>
Szkoła Podstawowa Nr 3	<ul style="list-style-type: none"> <li>▪ remont sali lekcyjnej nr 9;</li> <li>▪ remont szatni dziewcząt, szatni chłopów oraz korytarza komunikacyjnego przy sali gimnastycznej.</li> </ul>
Szkoła Podstawowa Nr 4	<ul style="list-style-type: none"> <li>▪ wymiana części nawierzchni na placu zabaw (100 m<sup>2</sup>);</li> <li>▪ wymiana podłogi w sali 12;</li> <li>▪ wymiana oświetlenia na sali gimnastycznej;</li> <li>▪ malowanie sali 203;</li> <li>▪ malowanie części szatni.</li> </ul>
Szkoła Podstawowa Nr 6	<ul style="list-style-type: none"> <li>▪ budowa kompleksu boisk szkolnych;</li> <li>▪ utworzenie punktu rehabilitacyjnego na świeżym powietrzu;</li> <li>▪ utworzenie sali integracji sensorycznej;</li> <li>▪ remont części pokrycia dachowego na szkole;</li> <li>▪ remont sekretariatu szkoły;</li> <li>▪ wymiana podłogi na korytarzu komunikacyjnym na parterze szkoły (bez szatni);</li> <li>▪ wymiana podłogi w salach lekcyjnych na parterze szkoły (4 sale), gabinecie dyrektora szkoły oraz w sekretariacie szkoły;</li> <li>▪ wymiana drzwi wewnętrznych (5 szt.);</li> <li>▪ malowanie sal lekcyjnych oraz korytarza na parterze szkoły.</li> </ul>
Szkoła Podstawowa nr 10	<ul style="list-style-type: none"> <li>▪ malowanie korytarzy i pomieszczeń łącznie z sufitami w całej szkole - parter, I piętro, II piętro, część przy szatni;</li> <li>▪ malowanie sali 6 i 7 na II piętrze,</li> <li>▪ naprawa ubytków sufitu (po przeciekaniu dachu),</li> <li>▪ zamiana świetlicy z biblioteką szkolną i dostosowanie sal do nowych funkcji,</li> <li>▪ zagospodarowanie terenu zielonego przed szkołą,</li> <li>▪ uporządkowanie magazynów.</li> </ul>



Szkoła Podstawowa nr 11	<ul style="list-style-type: none"> <li>▪ wymiana filtrów klimatyzacji kuchnia;</li> <li>▪ likwidacja przecieków instalacji wodnej;</li> <li>▪ likwidacja przecieków basenu;</li> <li>▪ montaż rolet;</li> <li>▪ położenie wykładziny spawalnej PVC w klasie „0”;</li> <li>▪ wymiana oświetlenia klasy „0”, remont klas „0”;</li> <li>▪ remont podwieszanego stropu - zmywalnia kuchni szkolnej;</li> <li>▪ wymiana drzwi na parterze.</li> </ul>
Zespół Szkół Ogólnokształcących Nr 1	<ul style="list-style-type: none"> <li>▪ remont pokoju nauczycielskiego, części szatni;</li> <li>▪ remont sali lekcyjnej nr 69 i 8;</li> <li>▪ częściowa wymiana nieszczelnej instalacji zimnej wody w przyziemiu szkoły.</li> </ul>
Zespół Szkół Ogólnokształcących Nr 2	<ul style="list-style-type: none"> <li>▪ wykonanie podestu i zakup nagłośnienia w sali 21;</li> <li>▪ zakup oświetlenia LED, wymiana lamp oświetleniowych, usprawnienie systemu wentylacyjno-grzewczego oraz renowacja parkietu w dużej sali gimnastycznej;</li> <li>▪ wymiana pokrycia podłogi na terakotę, wymiana mebli oraz malowanie sali 52A;</li> <li>▪ wymiana pokrycia podłogi na terakotę w szatni;</li> <li>▪ wymiana kamer monitoringu z analogowych na cyfrowe.</li> </ul>
Miejskie Przedszkole nr 2	<ul style="list-style-type: none"> <li>▪ wymiana instalacji elektrycznej i teletechnicznej (gabinet dyrektora, pokój specjalistów);</li> <li>▪ malowanie ścian w salach zajęć, szatni, korytarzu, holu, gabinecie dyrektora, pokoju specjalistów.</li> </ul>
Miejskie Przedszkole nr 3	<ul style="list-style-type: none"> <li>▪ uszczelnienie dachu budynku przedszkola;</li> <li>▪ wykonanie obejść do mieszalników przy wodomierzach w łazienkach.</li> </ul>
Miejskie Przedszkole nr 5	<ul style="list-style-type: none"> <li>▪ wymiana oświetlenia ewakuacyjnego w całym budynku;</li> <li>▪ wymiana instalacji oddymiającej z jednej strony budynku;</li> <li>▪ naprawa kanalizacji deszczowej;</li> <li>▪ wykonanie przyłącza sieci ciepłowniczej do budynku przedszkola.</li> </ul>
Miejskie Przedszkole nr 7	<ul style="list-style-type: none"> <li>▪ wymiana okna oddymiającego na klatce schodowej</li> </ul>
Miejskie Przedszkole nr 10	<ul style="list-style-type: none"> <li>▪ malowanie sal dydaktycznych, korytarza i szatni;</li> <li>▪ usunięcie awarii wod.-kan.;</li> <li>▪ montaż drzwi do pomieszczenia przyległego do Sali;</li> <li>▪ wydzielenie części szatni i zabudowa z przeznaczeniem na gabinet rehabilitacji.</li> </ul>
Miejskie Przedszkole nr 13	<ul style="list-style-type: none"> <li>▪ naprawa dachu - obróbki kominów wentylacyjnych, obróbki dookoła budynku</li> </ul>
Miejskie Przedszkole nr 14	<ul style="list-style-type: none"> <li>▪ przebudowa pionów kanalizacyjnych;</li> <li>▪ montaż drzwiczek rewizyjnych i przystosowanie instalacji CW do wykonania dezynfekcji termicznej;</li> <li>▪ remont piaskownicy w ogrodzie przedszkola.</li> </ul>
Miejskie Przedszkole nr 15	<ul style="list-style-type: none"> <li>▪ modernizacja podłóg w całym przedszkolu (przekładanie parkietu w jednej sali, cyklinowanie i malowanie parkietu w pozostałych 4 salach)</li> </ul>
Publiczne Przedszkole Integracyjne	<ul style="list-style-type: none"> <li>▪ naprawa sprzętu zabawowego na placu zabaw</li> </ul>



### 13. Finanse

Z uwagi na to, że informacja o stanie realizacji zadań oświatowych obejmuje okres poprzedniego roku szkolnego i przetomu dwóch lat budżetowych, przedstawione zostają najistotniejsze dane za ubiegły rok kalendarzowy i planowane wydatki w roku bieżącym.

W 2019 roku na realizację zadań bieżących związanych z oświatą wydatkowano **86 596 238 zł**, w tym m.in.:

- szkoły podstawowe - 34 435 774 zł,
- przedszkola, oddziały przedszkolne w szkołach podstawowych - 20 504 090 zł,
- gimnazja (klasy gimnazjalne) - 4 203 782 zł,
- licea ogólnokształcące - 8 271 992 zł,
- stołówki szkolne i przedszkolne - 4 170 729 zł,
- świetlice szkolne - 2 331 351 zł,
- realizacją zadań wymagających stosowania specjalnej organizacji nauki i metod pracy dla dzieci i młodzieży, wczesnym wspomaganie rozwoju dziecka (w placówkach prowadzonych przez Miasto Puławy) - 7 065 421 zł.

Planowane wydatki na realizację bieżących zadań oświatowych w roku 2020 to kwota **96 541 575 zł**, w tym m.in.:

- szkoły podstawowe - 41 112 757 zł,
- przedszkola, oddziały przedszkolne w szkołach podstawowych - 24 066 500 zł,
- licea ogólnokształcące - 11 612 778 zł,
- stołówki szkolne i przedszkolne - 4 903 800 zł,
- świetlice szkolne - 2 913 438 zł,
- realizacją zadań wymagających stosowania specjalnej organizacji nauki i metod pracy dla dzieci i młodzieży, wczesnym wspomaganie rozwoju dziecka (w placówkach prowadzonych przez Miasto Puławy) - 10 080 380 zł.

Subwencja oświatowa w 2019 r. wyniosła - **39 854 328 zł**, a dotacja przedszkolna - **1 875 811 zł**.

Subwencja oświatowa w 2020 r. wyniosła - **42 866 458 zł**, a dotacja przedszkolna - **1 949 594 zł**.

Znaczną kwotę w wydatkach budżetu miasta stanowią dotacje (w tym na realizację zadań wymagających specjalnej organizacji nauki) przekazywane podmiotom, prowadzącym niepubliczne placówki oświatowe. W roku 2019 była to kwota 7 264 339,77 zł, natomiast w budżecie na rok 2020 na dotacje dla tych właśnie podmiotów zaplanowano kwotę 7 652 060 zł.

**Tabela nr 23. Podział dotacji w latach 2018-2020 przekazywanej dla niepublicznych placówek oświatowych**

Lp.	Rozdziały	2018 rok	2019 rok	wykonanie na 30.09.2020 r.
1.	80101 - szkoły podstawowe	905 299,04	1 207 643,41	699 392,34
2.	80104 - przedszkola	1 235 717,63	1 607 986,96	1 444 452,86
3.	80106 - inne formy wychowania przedszkolnego	120 958,81	58 553,91	8 808,63
4.	80110 - gimnazja	1 274 859,61	578 237,44	0,00



5.	80149 - realizacja zadań wymagających stosowania specjalnej organizacji w innych formach, przedszkolach	1 810 392,80	1 759 168,96	1 342 751,75
6.	80150 - realizacja zadań wymagających stosowania specjalnej organizacji w szkołach podstawowych	1 077 325,03	1 674 994,70	1 570 732,24
7.	80152 - realizacja zadań wymagających stosowania specjalnej organizacji w klasach gimnazjalnych	124 227,75	26 156,87	0,00
8.	85404 - wczesne wspomaganie rozwoju	320 734,64	351 597,52	273 615,24
<b>RAZEM WYDATKI</b>		<b>6 869 515,31</b>	<b>7 264 339,77</b>	<b>5 339 753,06</b>